

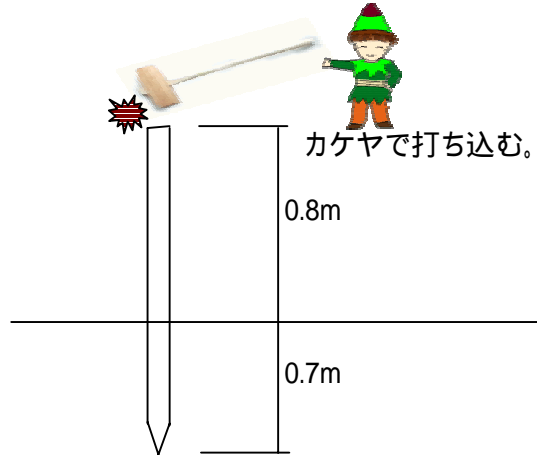
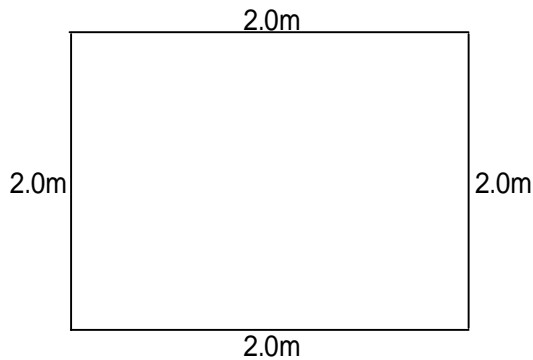


カブトムシの寢床作り

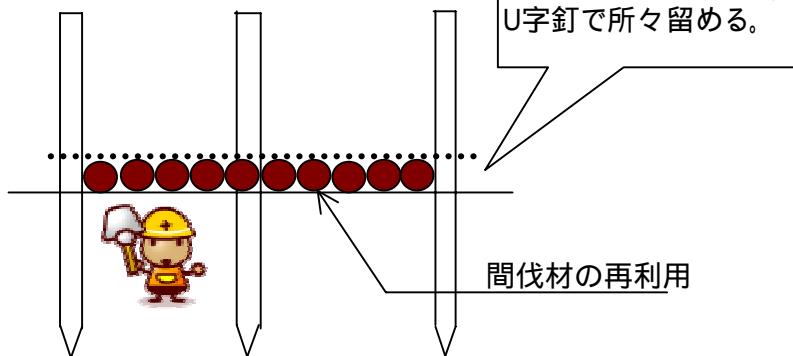
目的: 成虫になったカブトムシに、良い条件で産卵させるために寢床を新しく作り、来年の夏は幼虫から成虫になったカブトムシが公園のあちこちで見つけられるように整備する。

用意する物: 丸太杭 12cm × 1.5m × 8本 半割丸太 12cm × 2.0m × 20本
金網 90cm × 2.5m × 3枚
木ネジ、U字釘、カケヤ、金棒、カナヅチ、インパクトドライバー、ノコギリ

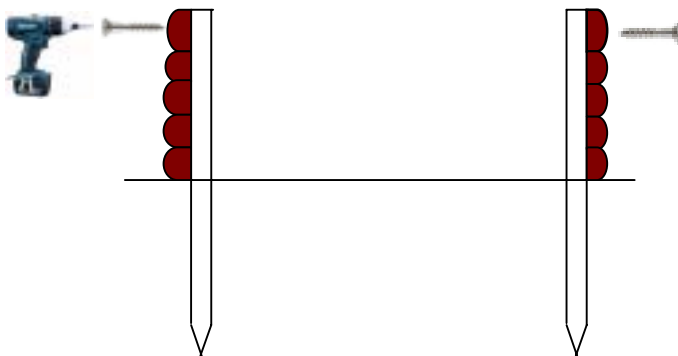
寢床を作る場所を決め、丸太杭を打つ。



モグラよけの金網をしく。



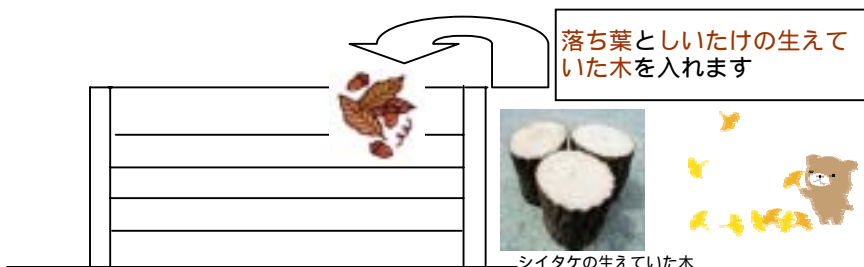
半割丸太を壁になるように止める。



電動工具を使う
ので、お父さんに
してもらおう。



箱になったらカブトムシの好きな環境にしよう。



完成予想写真

